

## Paro Registrado.

**Enero 2023**

### FICHA TERRITORIAL: Comarca Los Monegros

Unidad: nº personas

Fuente: Instituto Aragonés de Empleo

#### Por grupo de edad y sexo

	Total	Hombres	Mujeres
16-19	11	6	5
20-24	29	17	12
25-29	43	18	25
30-34	53	22	31
35-39	58	13	45
40-44	57	24	33
45-49	66	28	38
50-54	55	25	30
55-59	83	38	45
60-64	77	37	40
<b>Total</b>	<b>532</b>	<b>228</b>	<b>304</b>

#### Por sector de actividad económica y sexo

CNAE-2009	Total	Hombres	Mujeres
Agricultura, ganadería y pesca	88	58	30
Industria y energía	50	37	13
Construcción	35	33	2
Servicios	319	92	227
Sin empleo anterior	40	8	32
<b>Total</b>	<b>532</b>	<b>228</b>	<b>304</b>

#### Por sección de actividad económica y sexo

CNAE-2009	Total	Hombres	Mujeres
Agricultura, ganadería, silvicultura y pesca	88	58	30
Industria manufacturera	48	35	13
Suministro de agua, actividades de saneamiento, gestión de residuos y descontaminación	2	2	0
Construcción	35	33	2
Comercio al por mayor y al por menor; reparación de vehículos de motor y motocicletas	46	18	28
Transporte y almacenamiento	15	7	8
Hostelería	55	7	48
Información y comunicaciones	4	3	1
Actividades financieras y de seguros	5	4	1
Actividades inmobiliarias	1	1	0
Actividades profesionales, científicas y técnicas	12	2	10
Actividades administrativas y servicios auxiliares	42	13	29
Administración Pública y defensa; Seguridad Social obligatoria	55	26	29
Educación	5	1	4
Actividades sanitarias y de servicios sociales	53	5	48
Actividades artísticas, recreativas y de entretenimiento	3	1	2
Otros servicios	13	4	9
Actividades de los hogares como empleadores de personal doméstico; actividades de los hogares como productores de bienes y servicios para uso propio	10	0	10
Sin clasificar	40	8	32
<b>Total</b>	<b>532</b>	<b>228</b>	<b>304</b>

La actividad económica indica aquélla en la que el parado realizó su último trabajo, según la Clasificación Nacional de Actividades Económicas de 2009 (CNAE-2009)

## Paro Registrado.

**Enero 2023**

FICHA TERRITORIAL: **Comarca Los Monegros**

Unidad: nº personas

Fuente: Instituto Aragonés de Empleo

### Por nivel de formación y sexo

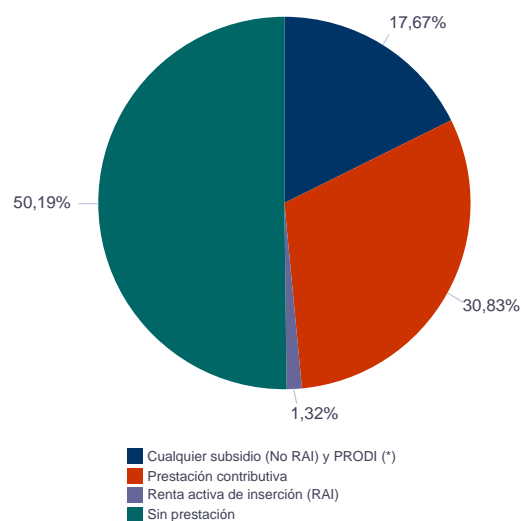
		Total	Hombres	Mujeres
<b>Educación primaria</b>	Educación Primaria o inferior	168	75	93
		<b>168</b>	<b>75</b>	<b>93</b>
<b>Primera etapa de educación secundaria</b>	Primera etapa de educación secundaria	245	114	131
		<b>245</b>	<b>114</b>	<b>131</b>
<b>Segunda etapa de educación secundaria</b>	Bachillerato	26	10	16
	Enseñanza media de formación profesional	30	12	18
		<b>56</b>	<b>22</b>	<b>34</b>
<b>Enseñanza superior</b>	Enseñanza superior de formación profesional	17	6	11
	Enseñanza superior universitaria	46	11	35
		<b>63</b>	<b>17</b>	<b>46</b>
<b>Total</b>		<b>532</b>	<b>228</b>	<b>304</b>

NOTA: La tabla de nivel de formación se basa en la Clasificación Nacional de Educación 2000 (INE). Se ha seleccionado el nivel educativo más alto adquirido por el demandante parado.

### Por tipo de prestación y sexo

	Total	Hombres	Mujeres
Sin prestación	267	101	166
Prestación contributiva	164	92	72
Cualquier subsidio (No RAI) y PRODI (*)	94	34	60
Renta activa de inserción (RAI)	7	1	6
<b>Total</b>	<b>532</b>	<b>228</b>	<b>304</b>

(\*) PRODI= Programa temporal de protección por desempleo e inserción, RAI = Renta activa de inserción.



## Paro Registrado.

**Enero 2023**

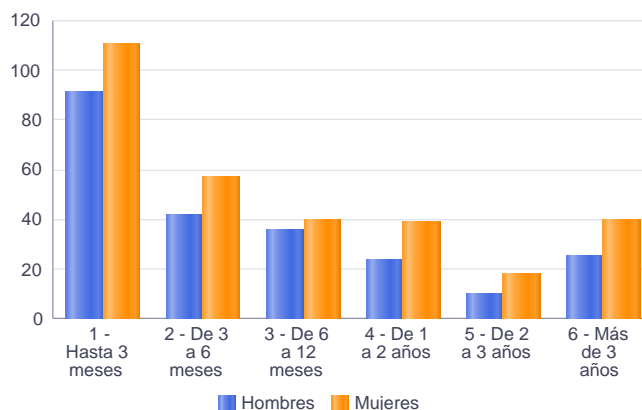
FICHA TERRITORIAL: **Comarca Los Monegros**

Unidad: nº personas

Fuente: Instituto Aragonés de Empleo

### Por tiempo en situación laboral como desempleado y sexo

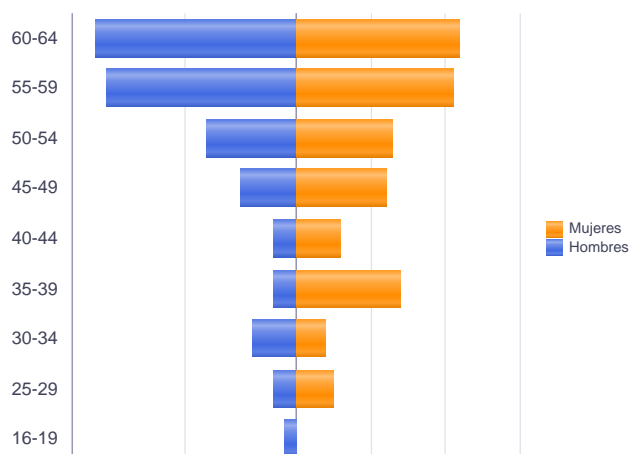
		Total	Hombres	Mujeres
<b>Corta Duración</b>	Hasta 3 meses	201	91	110
	De 3 a 6 meses	99	42	57
	De 6 a 12 meses	76	36	40
		<b>376</b>	<b>169</b>	<b>207</b>
<b>Larga Duración</b>	De 1 a 2 años	63	24	39
	De 2 a 3 años	28	10	18
	Más de 3 años	65	25	40
		<b>156</b>	<b>59</b>	<b>97</b>
<b>Total</b>		<b>532</b>	<b>228</b>	<b>304</b>



### Parados de larga duración\* por grupo de edad y sexo

	Total	Hombres	Mujeres
16-19	1	1	0
25-29	7	2	5
30-34	8	4	4
35-39	16	2	14
40-44	8	2	6
45-49	17	5	12
50-54	21	8	13
55-59	38	17	21
60-64	40	18	22
<b>Total</b>	<b>156</b>	<b>59</b>	<b>97</b>

\* Más de 12 meses como desempleado



## Paro Registrado.

**Enero 2023**

FICHA TERRITORIAL: **Comarca Los Monegros**

Unidad: nº personas

Fuente: Instituto Aragonés de Empleo

### Por sector de actividad económica, nacionalidad y sexo

	Españoles			Extranjeros comunitarios (UE-27)			Extranjeros no comunitarios		
	Total	Hombres	Mujeres	Total	Hombres	Mujeres	Total	Hombres	Mujeres
Agricultura, ganadería y pesca	46	31	15	32	18	14	10	9	1
Construcción	29	27	2	1	1	0	5	5	0
Industria y energía	43	31	12	5	4	1	2	2	0
Servicios	253	82	171	40	6	34	26	4	22
Sin empleo anterior	24	8	16	0	0	0	16	0	16
<b>Total</b>	<b>395</b>	<b>179</b>	<b>216</b>	<b>78</b>	<b>29</b>	<b>49</b>	<b>59</b>	<b>20</b>	<b>39</b>

### Ranking de ocupaciones más solicitadas por los demandantes parados, por sexo

Cod. Ocupación	Ocupación	Total	Hombres	Mujeres
92101050	Personal de limpieza o limpiadores en general	168	17	151
97001104	Peones de la industria manufacturera, en general	140	64	76
52201079	Dependientes de comercio, en general	89	7	82
95121019	Peones de horticultura, jardinería	74	50	24
96021013	Peones de la construcción de edificios	63	62	1
95111016	Peones agrícolas, en general	59	36	23
51201049	Camareros, en general	55	12	43
55001018	Cajeros de comercio	43	5	38
43091029	Empleados administrativos, en general	41	11	30
98111024	Mozos de carga y descarga, almacén y/o mercado de abastos	39	33	6
95201021	Peones ganaderos, en general	38	27	11
98201011	Reponedores de hipermercado	37	8	29
57101013	Asistentes domiciliarios	36	1	35
71211015	Albañiles	32	32	0
93101024	Pinches de cocina	31	3	28
91001018	Empleados de hogar	30	0	30
95431028	Peones forestales	30	22	8
84121035	Conductores de furgonetas, hasta 3,5 t.	30	28	2
51101026	Cocineros, en general	29	5	24
96011029	Peones de obras públicas, en general	28	22	6

NOTA: Cada demandante puede solicitar hasta 6 ocupaciones.